





Power BI (Básico)

-  50 horas
-  Certificado final
-  100% online
-  Estudia a tu ritmo

El curso de Power BI Básico está diseñado para introducir a los participantes en una de las herramientas más potentes para el análisis de datos.

Power BI permite transformar grandes volúmenes de información en visualizaciones significativas que facilitan la toma de decisiones estratégicas. A lo largo de este curso, los estudiantes aprenderán desde los fundamentos básicos de la herramienta hasta técnicas más avanzadas, creando informes simples y dashboards interactivos.

Objetivos del curso



CONOCER POWER BI

Comprender qué es Power BI y su importancia en el análisis de datos.



CREAR REPORTES

DAprender a generar reportes efectivos que resalten la información clave.



TIPOS DE GRÁFICAS

Familiarizarse con los diferentes tipos de gráficas y cuándo utilizarlas.



CUADRO DE MANDO

Desarrollar dashboards interactivos que permitan una visualización integral de los datos.



FÓRMULAS DAX

Introducir el uso de fórmulas DAX para realizar cálculos y análisis avanzados.

Los 4 principios clave del análisis de datos con Power BI

- 1. Recolección de Datos:** Iniciar el proceso recopilando datos de diversas fuentes, organizándolos y preparándolos para el análisis.
- 2. Modelado de Datos:** Estructurar la información de manera clara y comprensible, lo que permitirá realizar análisis precisos.
- 3. Visualización:** Utilizar las herramientas de Power BI para crear gráficos interactivos, mapas y dashboards que conviertan datos complejos en insights fáciles de entender.
- 4. Toma de Decisiones:** Analizar los resultados, identificando patrones y tendencias que guiarán la toma de decisiones informadas para el negocio.

Profesor



JUAN SEBASTIÁN CABALLERO GUALTEROS |

Ingeniero de sistemas, con experiencia en manejo de personal, enfocado en el uso de bases de datos y análisis de la información. Con conocimientos en diferentes sistemas de información como CRM, Moddle, Reportadores Asterisk y herramientas de business intelligence como Zoho reports, PowerBI y Tableau. Manejo de programación y diseño de software básico. Cuenta con competencias en el manejo del paquete de Office, Excel y Access avanzado. Eficaz y eficiente para las tareas a desempeñar, responsable, líder analítico y comprometido.